



BUILDER-3 2615/2



PURPOSE: trailer series for transporting construction machinery

COMFORT: walkable sides along whole length of the trailer

SECURITY: ramp support, stabilising and supporting under loading

CONVIENIENCE: springs to make lowering and raising of the ramp easier

CONSTRUCTION: welded frame and robust drawbar



ZWECK: eine Reihe von Anhängern für den Transport von Baumaschinen

KOMFORT: die Möglichkeit, über die ganze Länge der Bordwände zu gehen

SICHERHEIT: Stützen, die die Auffahrrampe stabilisieren

PRAKTIKABILITÄT: Federn zum leichteren Senken und Heben der Auffahrrampe

KONSTRUKTION: geschweißter Rahmen und robuste Deichsel



UTILISATION: série de remorques pour le transport de machines de construction

COMFORT: possibilité de marcher sur ridelles

SÉCURITÉ: supports permettant la stabilisation du hayon

COMMODITÉS: ressorts facilitant l'abaissement et le lavage de la rampe

CONSTRUCTION: châssis soudé et timon robuste



PRZEZNACZENIE: seria przyczep do przewozu maszyn budowlanych














WYGODA: możliwość chodzenia po całej długości burt

BEZPIECZEŃSTWO: podpory stabilizujące najazd

UDOGODNIENIA: sprężyny ułatwiające opuszczanie i podnoszenie najazdu

KONSTRUKCJA: spawana rama nośna oraz wytrzymały dyszel

BUILDER

MODEL MODELL MODÈLE MODEL	GVWR(kg) zGG (kg) PTAC (kg) DMC (kg)	LOAD CAPACITY(kg) NUTZLAST(kg) CAPACITÉ DE CHARGE(kg) ŁADOWNOŚĆ(kg)	INTERNAL DIMENSIONS (mm) LADEFLÄCHE (mm) DIMENSIONS INTÉRIEURES (mm) POWIERZCHNIA ŁADUNKOWA (mm)	SUSPENSION AUFHÄNGUNG SUSPENSION ZAWIESZENIE	WHEELS RÄDER ROUES KOŁA	FLOOR BODEN PLANCHER PODŁOGA
BUILDER 3 2615/2 S	2700	2166	2600 x 1530 x 250		195/50 R13C	P
BUILDER 3 2615/2 S	3000	2435	2600 x 1530 x 250		195/50 R13C	P
BUILDER 3 3015/2 S	2700	2152	2980 x 1530 x 250		195/50 R13C	P
BUILDER 3 3015/2 S	3000	2436	2980 x 1530 x 250		195/50 R13C	P
BUILDER 3 3015/2 S	3500	2878	2980 x 1530 x 250		195/50 R13C	P
BUILDER 3 3516/2 S	2700	2115	3500 x 1680 x 250		195/50 R13C	P
BUILDER-3 3516/2 S	3000	2397	3500 x 1680 x 250		195/50 R13C	P
BUILDER 3 3516/2 S	3500	2841	3500 x 1680 x 250		195/50 R13C	P
BUILDER 3 3516/3 S	3500	2814	3500 x 1680 x 250		195/50 R13C	P
BUILDER 3 4018/2 S	2700	2091	4000 x 1830 x 250		195/50 R13C	P
BUILDER 3 4018/2 S	3000	2371	4000 x 1830 x 250		195/50 R13C	P
BUILDER 3 4018/2 S	3500	2794	4000 x 1830 x 250		195/50 R13C	P
BUILDER 3 4018/3 S	3500	2768	4000 x 1830 x 250		195/50 R13C	P



2 braked axles
2 Achsen gebremst
2 essieux freinés
2 osie hamowane




3 braked axles
3 Achsen gebremst
3 essieux freinés
3 osie hamowane

[P]

- PLYWOOD / SIEBDRUCK / BOIS / SKLEJKA

- robust welded construction
- Robuste geschweißte Konstruktion
- ronstruction robuste soudée
- wytrzymała spawana konstrukcja




- digger bucket support
- Baggerschaufelablage
- support de godet
- podpora łyżki

- full width ramp
- durchgehende Auffahrrampe
- hayon
- najazd pełny

BUILDER-3 2615/2 S

BUILDER-3 3015/2 S



1

spare wheel, vertical
Ersatzrad senkrecht
roue de secours verticalement
koło zapasowe pionowe



2

spare wheel
Ersatzrad
roue de secours
koło zapasowe pod podporą łyżki



3

shock absorbers
Achsstoßdämpfer
amortisseurs
amortyzatory




4

AKS
Antischlingerkupplung
AKS
AKS



5

automatic jockey wheel
Automatikstützrad
roue jockey automatique
koło podporowe automatyczne



6

alu floor
Aluminiumboden
plancher en aluminium
podłoga alu



7

exchange ramps into alu
Wechsel der Auffahrampen zu Aluminium
échange de rampes contre celles en alu
wymiana najazdów na alu

	1	2	3	4	5	6	7
BUILDER 3 2615/2 S	<input type="checkbox"/>	<input type="checkbox"/>	<input type="checkbox"/>	<input type="checkbox"/>	<input checked="" type="checkbox"/>	<input type="checkbox"/>	<input type="checkbox"/>
BUILDER 3 3015/2 S	<input type="checkbox"/>	<input type="checkbox"/>	<input type="checkbox"/>	<input type="checkbox"/>	<input checked="" type="checkbox"/>	<input type="checkbox"/>	<input type="checkbox"/>
BUILDER 3 3516 S	<input type="checkbox"/>	<input type="checkbox"/>	<input type="checkbox"/>	<input type="checkbox"/>	<input checked="" type="checkbox"/>	<input type="checkbox"/>	<input type="checkbox"/>
BUILDER 3 3516/3 S	<input type="checkbox"/>	<input type="checkbox"/>	<input type="checkbox"/>	<input type="checkbox"/>	<input checked="" type="checkbox"/>	<input type="checkbox"/>	<input type="checkbox"/>
BUILDER 3 4018/2 S	<input type="checkbox"/>	<input type="checkbox"/>	<input type="checkbox"/>	<input type="checkbox"/>	<input checked="" type="checkbox"/>	<input type="checkbox"/>	<input type="checkbox"/>
BUILDER 3 4018/3 S	<input type="checkbox"/>	<input type="checkbox"/>	<input type="checkbox"/>	<input type="checkbox"/>	<input checked="" type="checkbox"/>	<input type="checkbox"/>	<input type="checkbox"/>

■ standard □ option - unavailable

BUILDER-3 2615/2



BUILDER-3 3015/2




BUILDER-3 3516/2




BUILDER-3 3516/3



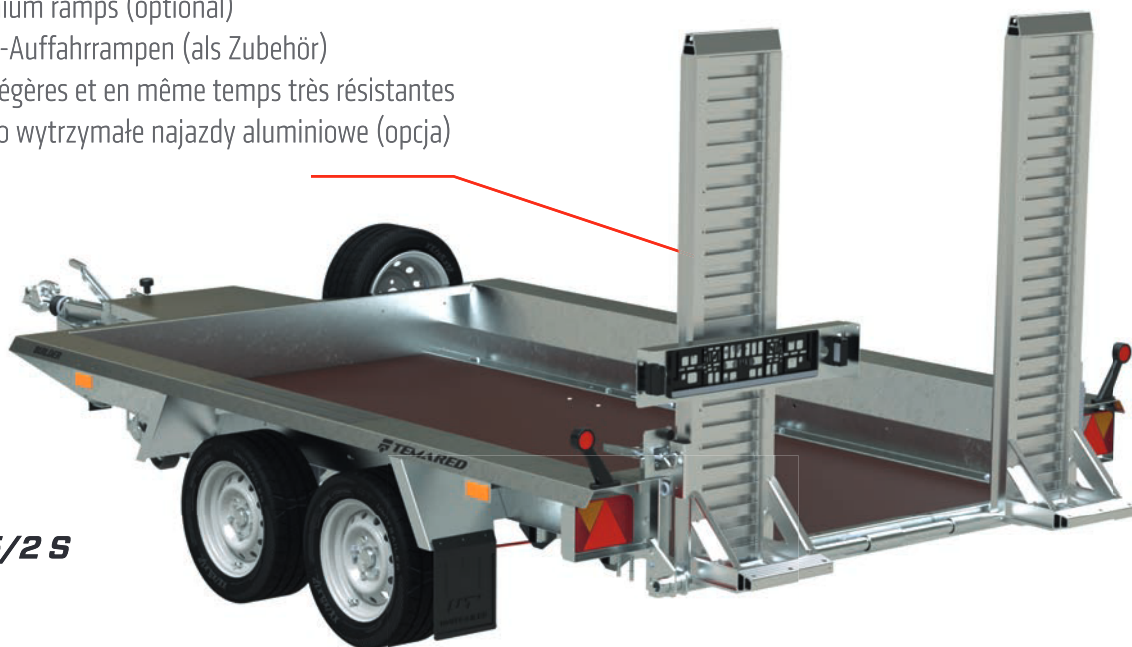
BUILDER-3 4018/2



BUILDER-3 4018/3




- light and robust aluminium ramps (optional)
- leichte und robuste Alu-Auffahrampen (als Zubehör)
- rampes en aluminium légères et en même temps très résistantes
- lekkie a zarazem bardzo wytrzymałe najazdy aluminiowe (opcja)



BUILDER-3 3015/2 S

- automatic jockey wheel standard
- Automatikstützrad in Serienausstattung
- roue jockey automatique en série
- koło podporowe z automatem składania w standardzie



- walkable sides
- Möglichkeit, über die ganze Länge der Bordwände zu gehen
- possibilité de marcher sur les ridelles
- możliwość chodzenia po całej długości burt

BUILDER-3 4018/2 S



- ramp support
- Stütze, die die Auffahrrampe stabilisiert
- support de stabilisation du hayon
- podpora stabilizująca najazd