







## Übersicht Lagertechnik 02.12.2021

Bild	Hersteller / Typ / Tragkraft	Baujahr / B.std.	Endk.pr.	Mast / Hubhöhe / Bauhöhe	Antrieb	Ausstattung	Anbaugeräte	Komm.
	Linde L 12 1200	2017 254	EUR 6.900,00	Standard 3000 1940				75356-88
	Linde L 12 1201	2015 280	EUR 6.900,00	Standard 3000 1940				75306-89
	Linde L 14 AP 1400	2014 1	EUR 7.900,00	Standard 2900 1920	Elektro			74698-99
	Linde L 16 i 1600	2013 3182	EUR 10.900,00	Triplex 4266 1915		Initialhub		4875-91
	Linde L 16 i 1600	2018 609	EUR 12.900,00	Triplex 4700 2065	Elektro			75925-52
	Toyota LWE 200 2000	2010 4412	EUR 1.000,00	Standard 150 0	Elektro			4164-04