









Übersicht Arbeitsbühnen 19.02.2026

Bild	Hersteller / Typ / Tragkraft	Baujahr / B.std.	Endk.pr.	Mast / Hubhöhe / Bauhöhe	Antrieb	Ausstattung	Anbaugeräte	Komm.
	Magni MJP 11,5 200	2025 3	EUR 0,00	Teleskop 11200 1990	Elektro			9-115-9
	Easy Lift R 180 Funk Raupenbühne 200	2023 706	EUR 0,00	Gelenkteleskop 17600 2010	Benzin	Safety Light Antriebsquellen: 230 V und Honda Benzinmotor Abstützlänge: 3660 mm Abstützbreite: 3660 mm Korbabmessungen: 700 x 1100 mm Korbdrehung: 180° Steigfähigkeit: 30 ° Gesamtlänge: 5600 mm		76535-15
	Easy Lift R 130 Funk Raupenbühne 200	2023 748	EUR 37.900,00	Gelenkteleskop 12200 1990	Benzin	Safety Light		76375-29
	Niftylift 170 HET MK1C 200	2025 11	EUR 0,00	Gelenkteleskop 17100 2150	Elektro	Heizung, Safety Light Radantrieb		66397-89
	Niftylift 170 TE 200	2024 4	EUR 38.900,00	Gelenkteleskop 17100 2150	Elektro	Heizung, Explosion sgeschützt, Safety Light Radantrieb		46338-18


Übersicht Arbeitsbühnen 19.02.2026

Bild	Hersteller / Typ / Tragkraft	Baujahr / B.std.	Endk.pr.	Mast / Hubhöhe / Bauhöhe	Antrieb	Ausstattung	Anbaugeräte	Komm.
	Magni DS1418RT 200	2025 20	EUR 0,00	14300 2740		Wir verfügen über eine vielfältige Auswahl an geländegängigen Scherenarbeitsbühnen. Bei Interesse oder Fragen beraten wir Sie gern. Zögern Sie nicht, uns bei Interesse oder Fragen zu kontaktieren – wir finden die passende Lösung für Ihre Anforderungen.		9-1418RT-25
	Niftylift HR 17 4 x 4 Hybrid 2 MK 225	2024 118	EUR 63.900,00	Gelenkteleskop 17200 2100	Hybrid	Safety Light Korbbabmessungen 1800 x 850 mm Schwenkradius Korb 180 ° Steigung 45% 24°		66686-41
	Magni ES 1008 AC 230	2024 55	EUR 0,00	8000 2360	Elektro			66116-25
	Magni ES 1008 AC + 272	2025 11	EUR 0,00	8000 2360	Elektro			66137-36

Übersicht Arbeitsbühnen 19.02.2026

Bild	Hersteller / Typ / Tragkraft	Baujahr / B.std.	Endk.pr.	Mast / Hubhöhe / Bauhöhe	Antrieb	Ausstattung	Anbaugeräte	Komm.
	Magni HAB22RT 320	2025 5	EUR 0,00	Gelenkteleskop 22040 2590	Diesel	Safety Light rWir bieten eine Vielzahl weiterer verschiedener Gele nkteleskopbühnen an. Kontaktieren Sie uns, um die passende Lösung für Ihre Anforderungen zu finden.		9-HAB22-25
	Magni DAB20RT 320	2025 0	EUR 0,00	Keiner 20150 2590	Diesel	Safety Light Wir bieten eine Vielzahl weiterer verschiedener Gele nkteleskopbühnen an. Kontaktieren Sie uns, um die passende Lösung für Ihre Anforderungen zu finden.		9-20RT-25
	Magni ES 1412 AC 320	2024 34	EUR 0,00	13800 2620	Elektro	Explosionssgeschu l tzt, Safety Light		56175-79
	Magni ES 1012 OF 350	2025 0	EUR 0,00	8000 2360	Elektro	Safety Light Steigfähigkeit 25 % Wenderadius 2200 mm Transporthöhe Geländer eingeklappt 1830 mm Radstand 1870 mm		9-10122-25

Übersicht Arbeitsbühnen 19.02.2026

Bild	Hersteller / Typ / Tragkraft	Baujahr / B.std.	Endk.pr.	Mast / Hubhöhe / Bauhöhe	Antrieb	Ausstattung	Anbaugeräte	Komm.
	Magni ES 1012 AC + 450	2025 9	EUR 0,00	8000 2360	Elektro	Safety Light Steigfähigkeit 25 % Wenderadius 2100 mm Transporthöhe Geländer eingeklappt 1830 mm Radstand 1870 mm Antrieb AC Technik		9-1012AC-25
	Magni DTB28RT 454	2025 11	EUR 0,00	Keiner 28600 2890	Diesel	Wir verfügen über eine vielfältige Auswahl an Telesk oparbeitsbühnen. Bei Interesse oder Fragen beraten wir Sie gern. Zögern Sie nicht, uns bei Interesse oder Fragen zu kontaktieren – wir finden die passende Lösung für Ihre Anforderungen.		9-DTB28-25